



ESPOO
ESBO

FICKSTATISTIK
2019





**ESBOS
HISTORIA**
S. 4



**SEVÄRDHETER &
KARTA ÖVER ESBÖ**
S. 8



OMRÅDET
S. 10



MILJÖN
S. 11



BEFOLKNING
S. 12



**BEFOLKNINGENS
UTBILDNINGS- OCH
INKOMSTNIVÅ**
S. 15



**ARBETS-
MARKNADEN**
S. 16



**TURISM &
TRAFIK**
S. 18



BYGGANDE
S. 19



BOENDE
S. 20



**VÅRD- OCH
OMSÖRGSTJÄNSTER**
S. 21



**UTBILDNING &
KULTUR
OCH FRITID**
S. 22



**STADENS
EKONOMI**
S. 24



**STADENS
PERSONAL**
S. 25



**STADENS
FÖRVALTNING**
S. 26



ESBO.FI



På webbplatsen Esbo.fi presenteras stadens verksamhet, tjänster och beslutsfattande. Du kan följa aktuella ärenden samt delta i planeringen av omgivningen och av stadens tjänster. Du kan också kommentera och debattera.

Aktuell information om evenemang i Esbo finns på Esbo.fi > **Evenemang**



HISTORIA



År 1920 hittades en kindtand från en mammut i Morby, Esbo.

Mammuttanden är minst 43 000 år gammal. De äldsta spåren av mänsklig bosättning som har påträffats i Esbo är 9 000 år gamla och härrör från stenåldersjägare. De nya invånarna anlände i slutet av stenåldern och förde med sig jordbruket. Under bronsåldern, som började för cirka 3 500 år sedan, begravdes

betydelsefulla personer i stenrösen på synliga platser uppe på höjder. I Esbo finns det mer än 70 sådana gravrösen. Det har gjorts ganska få järnåldersfynd i Esbo, men i Dåvitsby finns ett gravfält från järnåldern där har man hittat två halsringar i brons.

Svenska nybyggare slog sig ner längs den nyländska kusten på 1200-talet. I Esbo fanns sannolikt en liten finsk bosättning redan före de svenska nybyggarnas ankomst. Nybyggarna slog sig ner vid sammanflödet mellan Gumböle å och Mankån och gav byn namnet Espåby. Byn fick antagligen sitt namn av det gamla svenska ordet för



asp, äspe, efter de aspar som växte vid åns strand.

Esbo var till en början kapellförsamling under Kyrkslätt, men redan på 1400-talet blev Esbo en självständig socken. Det äldsta kända skriftliga omnämmandet av Esbo är från 1431. Forskning har visat att det byggdes en träkyrka i Esbo redan under senare hälften av 1300-talet. Esbo blev en självständig församling 1458 och under åren 1485-1490 uppfördes en stenkyrka i stället för träkyrkan.

Esbo kungsgård grundades på Gustav Vasas initiativ i området kring byarna Mankby och Espåby. Ett

markbytesavtal mellan kronan och byarnas bönder upprättades vid sommartorget 27.8.1556. Datumet för grundandet av kungsgården, den 27 augusti, firas idag som Esbodagen. Gårdens funktion som kungsgård upphörde 1632 när den övergick i Gustaf Horns ägo som belöning för utmärkelse i krig.

Stora ofreden i början av 1700-talet innebar svåra tider på Esboborna. Ryska trupper härbärgerade i byarna Bemböle och Södrick vid Stora strandvägen, och bönderna tvingades fly från sina gårdar för att söka skydd på annat håll.



Byggandet av Sveaborgs fästning medförde däremot välstånd och sysselsättning för Esboborna från och med mitten av 1700-talet.

Alberga gård, som byggdes redan på 1600-talet i dagens Alberga, fick en ny ägare i Carl Tersmeden, officer på Sveaborg. Här idkades ett livligt sällskapsliv, och kring gården uppfördes en praktfull trädgård. I nuvarande Esbo centrum grundades ett lasarett för Sveaborgs soldater. Lasarettet utvecklades till en populär hälsobrunn, som var verksam ända fram till mitten av 1800-talet. I slutet av 1700-talet grundades en fajansfabrik som bl.a.

tillverkade ugnskakel och olika krukor på Bruksstranden i Bredvik.

År 1820 köpte senator Carl Johan Walleen Träskända herrgård som sommarställe för den Walleenska familjen. Hans styvdotter Aurora Karamzin ägde herrgården 1840-1895 och gjorde den känd på många sätt. Den förmögna Karamzin blev känd för sin välgörenhet och bidrog till att göra herrgården och i synnerhet dess park till en av de praktfullaste i Finland. Herrgården brann dock 1888, och en storm orsakade stor förödelse i parken 1890.

Det växande Helsingfors



erbjöd från och med slutet av 1800-talet en lukrativ marknad för industriföretagen i Esbo. I området kring Esboviken växte det fram en tegelindustri och i Sökö uppstod ett livligt snickarsamhälle. Strandbanan färdigställdes 1903, vilket gjorde det lättare för nya invånare att slå sig ner och industrianläggningar att etablera sig i Esbo.

I Köklax fanns förutom tegelfabriker en betydande glasindustri ända fram till början av 1950-talet.

Esbo utvecklades kraftigt från och med 1950-talet. Invånarantalet ökade snabbt, byggandet tog fart och servicesektorn blev en stor ar-

betsgivare. Trädgårdsstaden Hagalund började byggas i Esbo landssocken 1953 efter internationell förebild. Esbo blev köping 1963 och stad 1972. Sedan 1990 är Esbo Finlands näst största stad, och i början av 2019 uppgick invånarantalet till 283 632.

Esbo fick finsk majoritet i slutet av 1940-talet. Fram till dess var majoriteten svensk. Idag talas över 120 olika språk i Esbo och antalet invånare med ett främmande språk uppgår till cirka 48 000.





KYRKOR

Köklax kapell	E1
Esbo domkyrka	D3
Ekumeniskt centrum	B3
Alberga kyrka.....	D5
Helsingfors tempel (mormon).....	D5
Den helige Herman av Alaskas kyrka (ortodox).....	E5
Hagalunds kyrka.....	E5
Olars kyrka.....	E4
Esbovikens kyrka.....	F2
Sökö kapell	G3

MUSEER OCH RESEMÅL

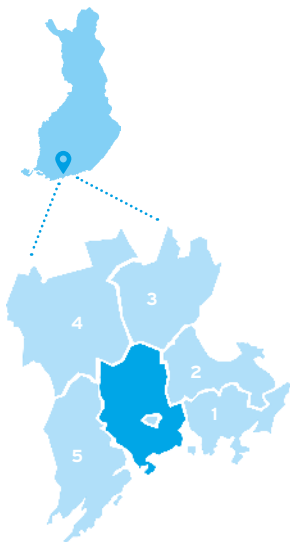
Esbo gård	E1
Lagstads skolmuseum	D2
Bemböle kaffestuga	D3
Glims gårdsmuseum.....	D3
Finlands naturcentrum Haltia.....	B1
Esbo bilmuseum	B3
Margretebergs park.....	C3
Träskända park.....	D3
Alberga gård	D5
Parkvillan, hembygdsgård.....	D5
Sellosalen, musikal	D5
Bredvikens fågelvatten.....	E5
Naturens hus Villa Elfvik	E5
Gallen-Kallela-museet	D5
Aalto-universitetet.....	E5

Dipoli	E5
Innopoli teknologicentrum	E5
Stenmuseet	E5
Teknologmuseet.....	E5
Utställningscentret WeeGee: EMMA - Moderna konstmuseet i Esbo, Esbo stadsmuseum KAMU, Finlands leksaks- museum Hevosenenkä, Finlands urmuseum, Futurohuset	E5
Helinä Rautavaara -museet....	E5
Esbo kulturcentrum.....	E5
Galleri AARNI	E5
Esbo stadsteater	E5
Gäddviks vattentorn.....	F4
Villamuseet Villa Rulludd	F3

IDROTT OCH FRITID

Noux nationalpark	B1
Solvalla idrottsinstitut	B1
Solvalla Swinghill	B1
Vattenparken Serena & Serena Ski.....	A3
Alberga idrottspark	D5
Vermo travbana.....	D5
Hagalund idrottspark	E4
Esbo skärgård	G4

OMRÅDET



FLYGAVSTÅND TILL VISSA STÄDER

	KM
Tammerfors	143
Åbo	150
Uleåborg	513
Tallinn	101
Petersburg	282
Stockholm	399
Bryssel	1 646
London	1 847

GRANNKOMMUNER

1 Helsingfors, **2** Vanda,
3 Nurmijärvi, **4** Vichtis,
5 Kyrkslätt,
Grankulla (inom Esbo)

Stadens areal	528 km ²
Markområden	312 km ²
Vattenområden,	216 km ²
varav havsområde	198 km ²
Havskust	58 km

Den högsta platsen i Esbo, 114,2 m.ö.h.,
finns i Vällskog

165 öar och holmar, störst är Pentala

95 sjöar, störst är Bodom

Antal invånare 1.1.2019 per mark-km² **909**

JORDBESITTING 31.12.2018

Esbo stad	37,0 %
Övriga	63,0 %

KLIMAT ESBO (HAGALUND)

2018	
varmaste månaden, medeltemperatur (juli)	20,4 °C
kallaste månaden, medeltemperatur (februari)	-7,8 °C

VÄXTHUSGASUTSLÄPP

	2016	2017
ton koldioxidkvivalenter per invånare	4,3	4,1

JORDVÄRMEBRUNNAR

	2017	2018
antal i Esbo	3 430	3 846

SKYDDADE NATUROMRÅDEN

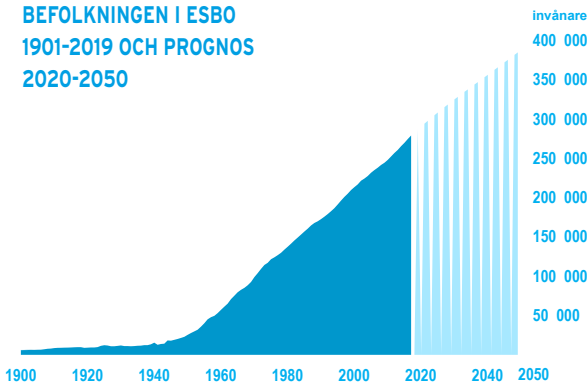
I Esbo finns det 3 830 ha skyddade områden. Den största enskilda helheten utgörs av Noux nationalpark, av vilken cirka 1 990 ha ligger i Esbo. 92 naturskyddsområden, varav staden äger 48, samt 54 naturminnesmärken och 32 naturtyper som ska skyddas.



BEFOLKNING

Esbo är Finlands näst största stad sedan år 1990.

BEFOLKNINGEN I ESBO 1901-2019 OCH PROGNOSEN 2020-2050



BEFOLKNINGSANTALET I ESBO 1.1.2019 283 632

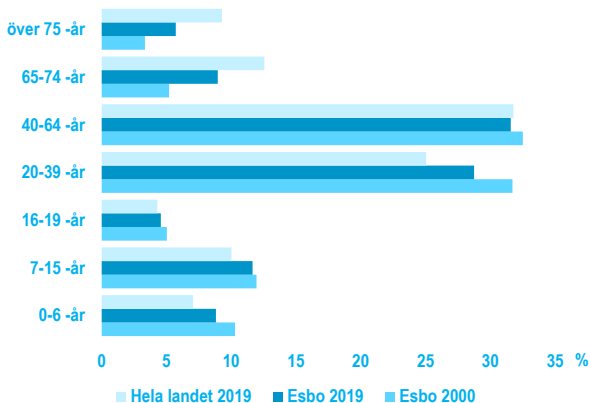
SPRÅKFÖRDELNING

(%)

	ESBO 2010	ESBO 2019	HELA LANDET 2019
Finska	83,0	76,0	87,6
Svenska	8,3	7,0	5,2
Andra språk	8,7	17,0	7,1

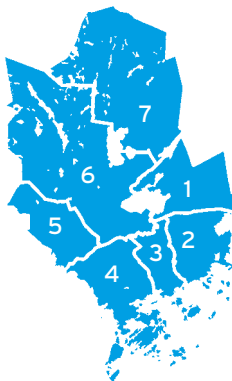


ÅLDERSFÖRDELNING (%)



BEFOLKNING EFTER STOROMRÅDE 1.1.2019

1 Alberga	69 505
2 Hagalund	47 313
3 Mattby	42 698
4 Esboviken	55 620
5 Köklax	10 535
6 Gamla Esbo	41 077
7 Norra Esbo	11 610





BEFOLKNING

NATIONALITET (%)	2010	2019
Finländska medborgare	93,7	89,1
Utländska medborgare	6,3	10,9

RELIGIONSSAMFUND (%)	2010	2019
Lutheraner	72,9	59,1
Ortodoxa	1,2	1,1
Andra	1,9	2,4
Personer som inte tillhör religionssamfund	24,0	37,4

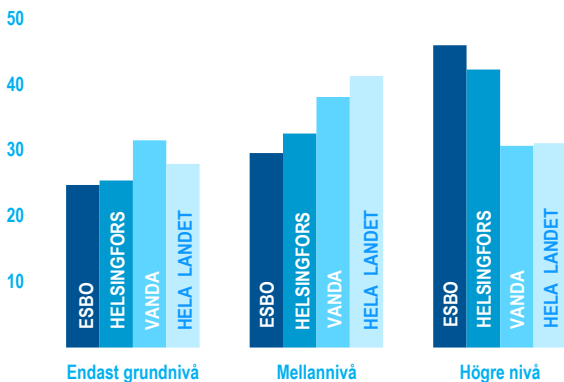
BEFOLKNINGS- FÖRÄNDRINGAR	2010	2016	2017
Födda	3 579	3 236	3 089
Döda	1 328	1 445	1 440
Inflyttade	16 900	20 921	21 488
Utflyttade	15 538	17 966	18 502
Inflyttningsöverskott	1 362	2 955	2 986
Korrigerig	27	35	-174
Folkökning	3 640	4 781	4 461

BEFOLKNINGENS UTBILDNINGSOCH INKOMSTNIVÅ



Utbildningsnivån i Esbo är den näst högsta i landet.

UTBILDNINGSNIVÅ FÖR BEFOLKNINGEN ÖVER 15 ÅR 31.12.2017, %



STATSSKATTEPLIKTIGA INKOMSTER MEDIAN 2017

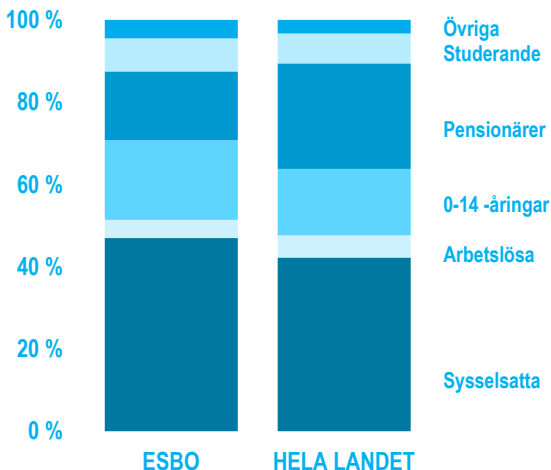
	ESBO	HELA LANDET
euro/år	30 231	24 433
förändring i % 2010-2017	7,9	14,6



ARBETSMARKNAD

Arbetskraften utgör summan av sysselsatta och arbetslösa.

ESBOS BEFOLKNING EFTER VERKSAMHET 31.12.2017



SYSSELSÄTTNING OCH ARBETSLÖSHET

	2017	2018	2019
Arbetslösa 31.3 *	13 242	11 514	10 736
Relativt arbetslöshetstal 31.3 *	9,4 %	8,1 %	7,5 %
Relativt sysselsättningstal (15-64 -åringar) **	76 %	75 %	
Arbetsplatssufficiens **	92 %	91 %	

* Arbets- och näringsministeriet

** Statistikcentralen, Arbetskraftundersökning



**SYSSELSATT ARBETSKRAFT OCH ARBETSPLATSER
EFTER VERKSAMHETSFÄLT 31.12.2016**

VERKSAMHETS- FÄLT	SYSSELSATT		ARBETS-	
	ARBETS- KRAFT	%	PLATSER	%
Jord- och skogsbruk	260	0,2	191	0,2
El, värme, vatten, avfallshantering	1 303	1,0	1 720	1,5
Tillverkning	10 286	8,1	10 875	9,3
Byggverksamhet	6 394	5,0	5 897	5,0
Handel, hotell och restaurangverksam.	26 658	20,9	26 635	22,8
Informations- och kommunikationsver.	12 272	9,6	11 870	10,1
Finans- och försäkringsverks.	5 348	4,2	3 057	2,6
Fastighetsverksam.	1 468	1,1	1 049	0,9
Experttjänster	23 787	18,6	21 121	18,1
Offentlig förvalt- ning och tjänster	31 729	24,8	27 449	23,5
Annan serviceverksamhet	6 858	5,4	5 795	5,0
Okänd	1 347	1,1	1 348	1,2
Totalt	127 710	100	117 007	100

TURISM**2010****2018**

Övernattningar i härbergsrörelser, av vilka utlänningar, %	278 107 40,9	467 000 39,0
--	-----------------	-----------------

**TURISTRÅDGIVNING**

Turistinformation fås
från servicepunkterna i
Esbo, tfn 09 8165 7070

VISIT ESPOO

www.visitespoo.fi

ESBO CENTRUM

Espoontori, Kamrersvägen 3

ALBERGA

Sello, Albergagatan 9

MATTBY

Iso Omena, Finnviksvägen 1

ESBOVIKEN

Pikkulaiva, Fjärdgatan 2

KALAJÄRVI

Ruskatalo, Höstglödsängen 4

HAGALUND

Esbo kulturcentrum,

Kulturplatsen 2

TRAFIK**2010****2017**

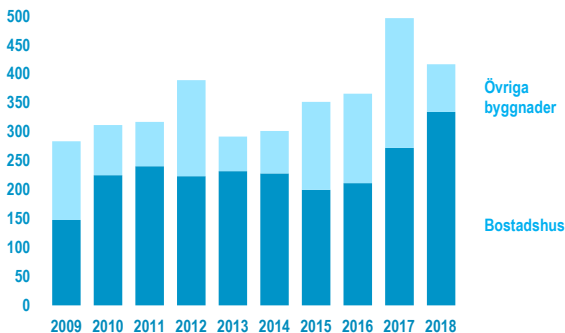
Personbilar 31.12 per 1 000 invånare	116 312 469	138 005 495
Vägtrafikolyckor	822	353

TRAFIKARBETE

mn fordonskm/år	1 584	1 639
-----------------	-------	-------

BYGGNADSBESTÅND 31.12	2010	2017
Alla byggnader	34 689	38 302
Bostadshus	31 379	34 609
småhus	28 807	31 648
flervåningshus	2 572	2 961
Övriga byggnader	3 310	3 693
Fritidshus	1 615	1 661

BYGGNADSPRODUKTIONEN I ESBO 2009-2018, 1 000 VÅNINGSYTA-m²



BOSTADSPRODUKTION	2010	2018
Färdigställda bostäder totalt	2 170	3 852
i småhus, %	29	24
i flervåningshus, %	71	76
Bostadsyta / bostad, m ²	76	63



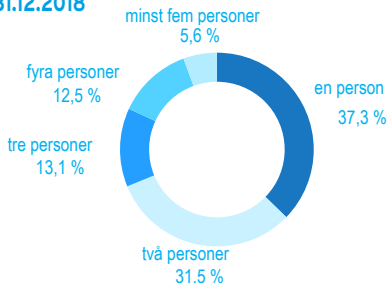
BOENDE

BOSTADSBESTÅND 31.12	2000	2010	2017
Bostäder totalt	93 149	114 449	131 541
i småhus, %	42,8	41,9	39,9
i flervåningshus, %	55,7	57,1	59,2
Ägarbostäder, %	53,6	56,4	52,8
Bostädernas medelstorlek, m ²	79	81	80
Bostadsyta / invånare, m ²	34	36	36

SKULDFRITT PRIS PÅ GAMLA AKTIELÄGENHETER (EURO/m²)

	2017	2018	FÖRÄNDRING %
Radhus	3 391	3 438	1,4
Flervåningshus	3 407	3 499	2,7

BOSTADSHUSHÅLL 31.12.2018





HÄLSOVÅRDSBESÖK

	2015	2018
Läkarbesök	203 540	201 677
Barnvårdsrådgivning	93 559	95 173
Mödravårdsrådgivning	43 807	40 340
Skol- och studerandehälsovård	95 489	93 292
Tandkliniker	219 956	226 186

KOMMUNAL ÄLDREMSORG

	2015	2018
Platser inom serviceboende*	1142	1 345

SMÅBARNSPEDAGOGIK

	2015	2018
Barn i småbarnspedagogik totalt	16 351	16 934
i kommunala daghem	11 142	12 415
i kommunal familjedagvård	934	631
Köpta tjänster	2 084	1 237
I privat dagvård med stöd för privat vård	2 191	2 651
Kommunala daghem	171	170
Aktivitetsparker	15	16

* i kommunal och i privat äldreomsorg



UTBILDNING & KULTUR OCH FRITID

LÄROANSTALTER I ESBO OCH ELEVANTAL 2018

	SKOLOR	ELEVER
Grundskolor	88	31 806
Daggymnasier	12	5 406
Vuxengymnasier	1	272
Yrkesläroanstalter (2017)	3	14 052
Yrkeshögskolor	2	6 140
Universitet (2017)	1	11 703

ARBETARINSTITUTET 2017

kursdeltagare	51 488
---------------	--------

KULTUR OCH FRITID 2018

STADSBIBLIOTEKET

16 bibliotek, 1 Minibibliotek (Esbo sjukhus), 2 bokbussar.
Besök 4,3 mn, lån 4,2 mn.

MUSEER

Museerna/museilokalerna i Utställningscentret WeeGee:
EMMA, KAMU, Finlands leksaksmuseum Hevosenenkenkä,
Finlands Urmuseum, Futurohuset, Suuronen. Övriga
museer: Gallen-Kallela Museet, Helinä Rautavaaras museum,
Glims gårdsmuseum, Villamuseet Villa Rullud, Lagstads
skolmuseum, Pentala skärgårdsmuseum. Besök 447 496.



KULTURHUS

Esbo kulturcentrum, Sellosalen, Karahuset, Kannbrosalen, Barnkulturcentret Aurora, Vindängen. Besök 310 404, evenemang 2 352.

TAPIOLA SINFONIETTA (STADSORKESTERN)

Konserter 182, åhörare 39 687.

PROFESSIONELLA TEATRAR I ESBO

Esbo stadsteater, Teater Hevosenkenkä, Unga Teatern, TotemTeatern, Tanssiteatteri Glims & Gloms. Föreställningar 781, åskådare 95 078.

UNGA

20 ungdomslokaler (inklusive klubblokaler, Gräsas hantverkscenter och Flickornas hus), Navigatornhuset, Ung Esbo-paketbil. 900 sommarjobbsvoucher, 33 företagsvoucher.

IDROTT

Idrottshallar	7
Simhallar	4
Idrottsparkar	7
Ishallar	7
Badstränder	21
Motionsslingor och friluftsleder	nästan 200 km
Naturstiggar	26
Båtplatser	4 200



STADENS EKONOMI

BOKSLUTET 2018

MILJ. EURO EURO/INVÅNARE

UPPGIFTER I RESULTATRÄKNINGEN

Verksamhetsintäkter	380	1 340
Tillverkning för eget bruk	12	41
Verksamhetskostnader	-1 768	-6 226
Verksamhetsbidrag	-1 376	-4 846

ÅRSBIDRAG	196	689
Avskrivningar	-161	-567
Räkenskapsperiodens resultat	34	121

BALANSRÄKNINGENS SLUTSUMMA	3 919	13 803
-----------------------------------	--------------	---------------

Lånestock 31.12	798	2 812
Koncernens lånestock 31.12	3 503	12 336

Kommunalskatt	1 260	4 437
Samfundsskatt	125	441
Fastighetsskatt	117	412
Skatteinkomster totalt	1 502	5 290

Statsandelar	43	152
Stadens nettoinvesteringar	271	
Koncernens nettoinvesteringar	459	

INKOMSTSKATTESATS

Inkomstskattesats 17,75 % åren 2010-2013

Inkomstskattesats 18,00 % åren 2014-



ANTALET ANSTÄLLDA VID STADEN 31.12

SEKTOR	2018	%
Koncernförvaltningen	439	3,1
Social- och hälsovårdssektorn	3 714	26,0
Bildningssektorn	8 008	56,1
Teknik- och miljösektorn	1 365	9,6
Koncerttjänsterna	756	5,3
Totalt	14 282	100
Antal anställda / 1 000 invånare	50,4	



STADSFULLMÄKTIGES SAMMANSÄTTNING 1.5.2019

LEDAMÖTER TOTALT	75
Samlingspartiet (Saml)	27
Gröna Förbundet (Gröna)	17
Finlands Socialdemokratiska Parti (SDP)	10
Svenska folkpartiet i Finland (SFP)	6
Sannfinländarna (Sannf)	3
Centern i Finland (C)	3
Vänsterförbundet (VF)	3
Blå framtid (BF)	3
Kristdemokraterna i Finland (KD)	2
Liberala fullmäktigegruppen (Lib)	1

STADSSTYRELSEN (15 LEDAMÖTER),

STADSDIREKTÖR

Jukka Mäkelä

SEKTORLEDNING

Olli Isotalo, teknisk direktör

Juha Metso, omsorgsdirektör

Harri Rinta-aho, bildningsdirektör



SERVICEPUNKTERNA I ESBO TFN 09 8165 7070

ESBO CENTRUM

Espoontori, Kamrersvägen 3

ALBERGA

Sello, Albergagatan 9

MATTBY

Iso Omena, Finnviksvägen 1

ESBOVIKEN

Pikkulaiva, Fjärdgatan 2

KALAJÄRVI

Ruskatalo, Höstglödsängen 4

HAGALUND

Esbo kulturcentrum, Kulturplatsen 2

ESBO STADS FICKSTATISTIK

Utgivare: Esbo stad, Koncernförvaltningen,
Forskning och statistik

Besöksadress: Ämbetsplatsen 2 C

Postadress: PB 631, 02070 ESBO STAD

Telefonväxel: 09 81621

E-post: tieto@espoo.fi

www.espoo.fi/tieto

PÄRMBILDER: TARU TURPEINEN

TRYCKERI: NEWPRINT OY • ISSN 1458-1809

